

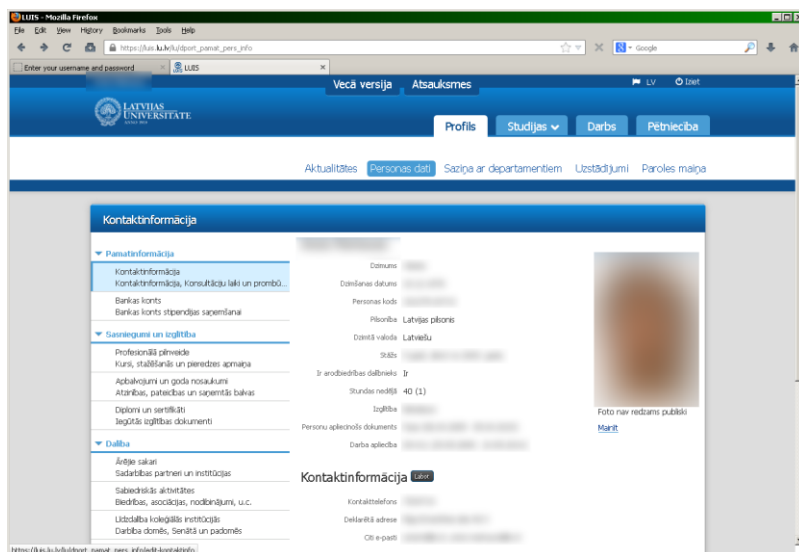
LU lietotāja paroles atgūšana

Ja ir gadījies aizmirst savam LU lietotājvārdam atbilstošu paroli, to varat atjaunot tiešsaistē. Jums būs nepieciešams tikai zināt savu personas kodu un LUIS būs jābūt norādītai Jūsu alternatīvajai e-pasta adresei, kuru šādos gadījumos lietot.

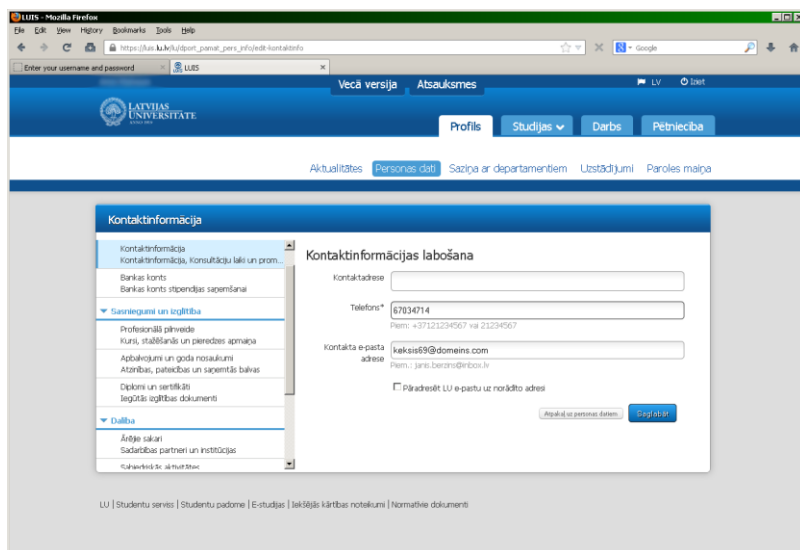
(Atgādinām, ka LU lietotāja paroli var atjaunot arī ar internetbankas palīdzību.)

Alternatīvās e-pasta adreses uzstādīšana

Lai sakārtotu iespēju saņemt e-pastu par paroles atjaunošanu, vispirms pārliecināsimies, ka alternatīvā e-pasta adrese LUIS ir norādīta. Ieejam www.luis.lv ar savu LU lietotājvārdu un paroli. Cilnē "Profils" izvēlamies apakšcilni "Personas dati". Izvēlamies sadaļu "Kontaktinformācija". Spiežam pogu "Labot".



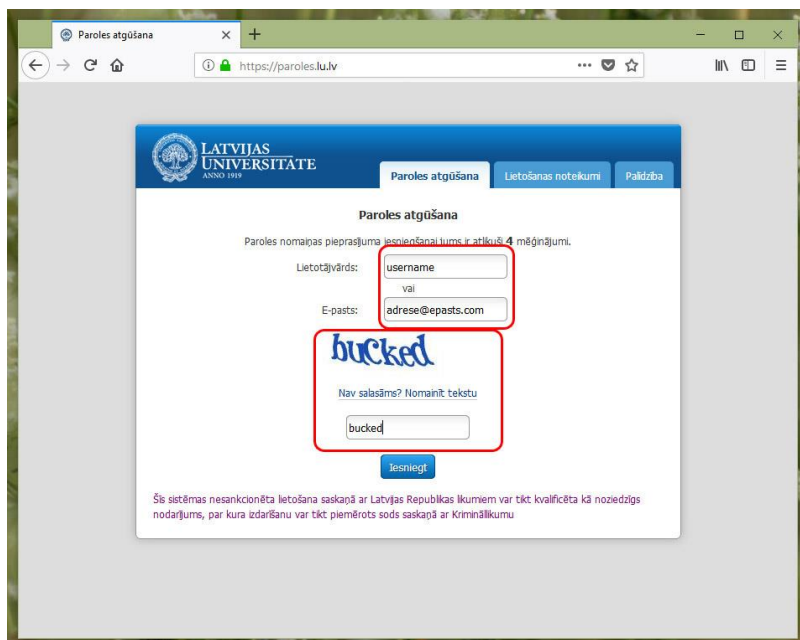
Laukā "Kontakta e-pasta adrese" ierakstiet savu otro e-pastu. Vai tāds eksistē, netiks pārbaudīts, tādēļ īpaši lūdzam Jūs pašam pārliecināties, ka ierakstāt to pareizi.



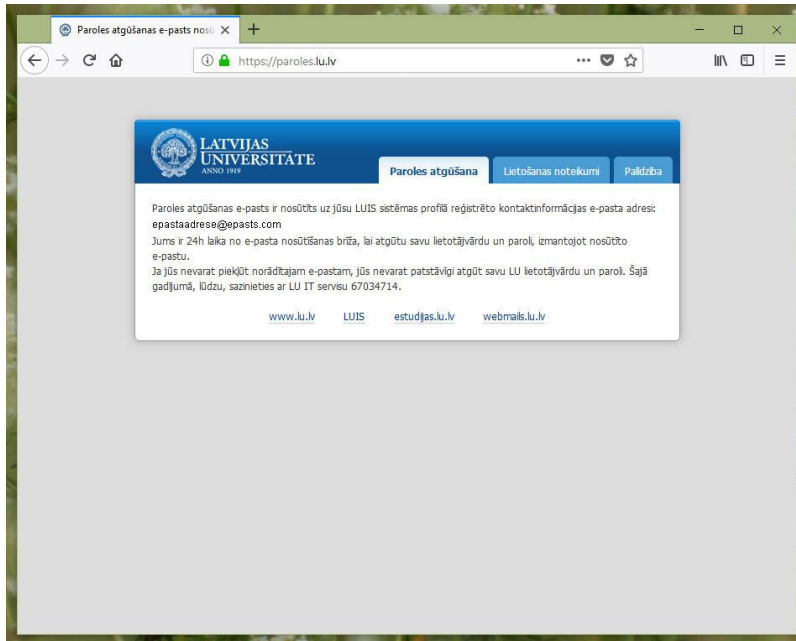
Paroles atjaunošana

Lai uzsāktu paroles atjaunošanas procedūru, atveram <https://paroles.lu.lv>

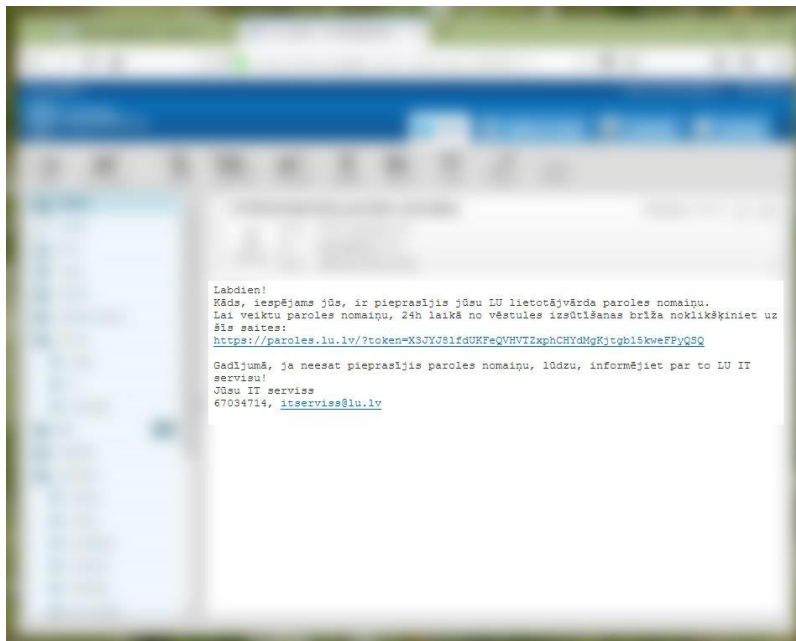
Aizpildām prasītos laukus. Norādām lietotājevārdu un/vai alternatīvo e-pasta adresi. Ierakstām arī "CAPTCHA" laukā attēlā redzamo, sākotnēji šķietami nesalasāmo tekstu. Spiežam "Iesniegt".



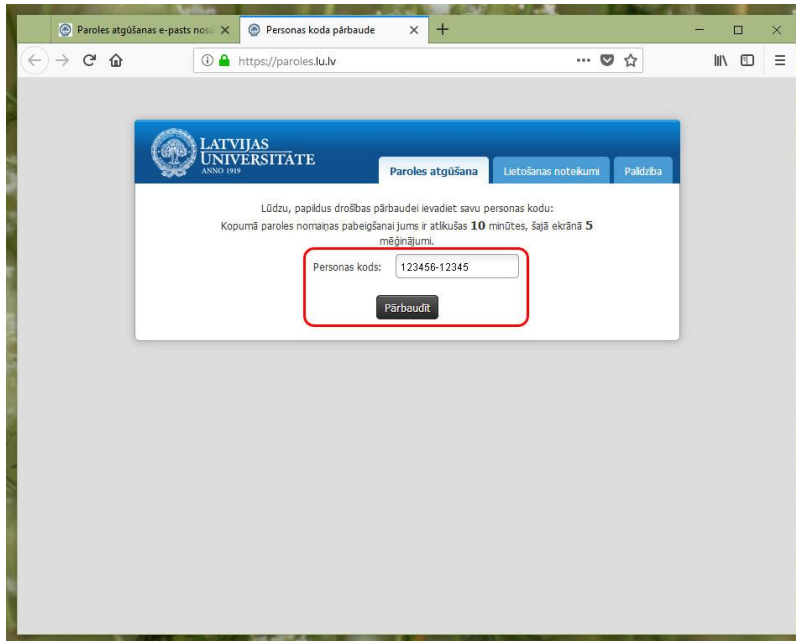
Paziņojums saka, ka e-pasts ir ticis nosūtīts uz alternatīvo e-pasta adresi (LUIS iestatījums).



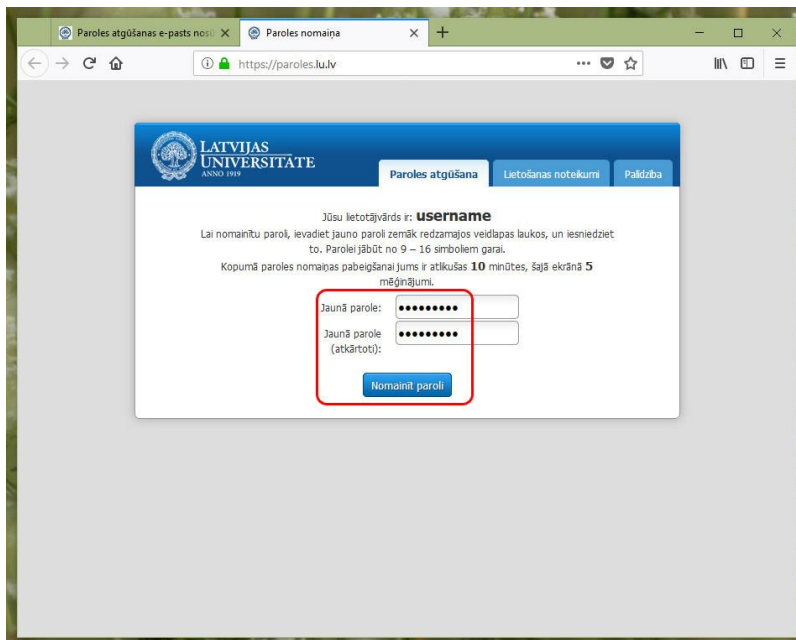
Atveram savu alternatīvo e-pastu un redzam, ka "LU IT serviss" ir atsūtījis e-pastu ar tekstu, kurā redzama saite, kuru noklikšķinot, tiek aizvests uz paroles mainīšanas vietni.



Šajā solī jāievada personas kods. Varat to ierakstīt gan ar, gan bez atdalošās defises, bet sagaidīti tiek 11 cipari, saprotams. Spiežam "Pārbaudīt".



Ja ievadītais personas kods tiešām ir Jūsu, tad esat beidzot nokļuvis līdz pašam paroles mainīšanas logam. Ierakstiet divreiz jauno paroli, izvērojot norādījumus. Spiežam "Nomainīt paroli".



Parole ir atjaunota.

